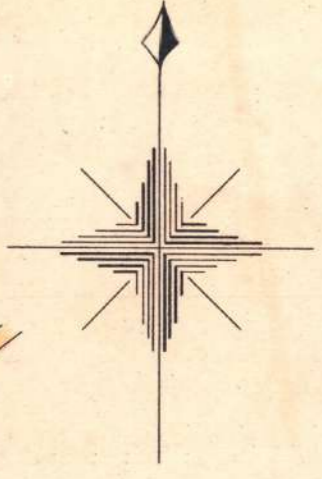


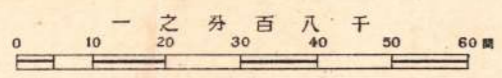
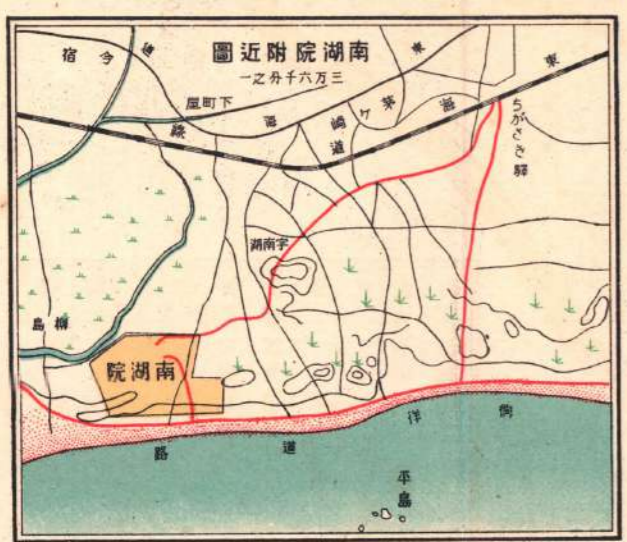
湖南院平面圖

例		凡	
	消火栓		庭園及芝地
	柵地		松林及果園
	砂地		道
	耕地		家屋
	水面		戶外橫臥場
	傾斜地		南湖院所有地

見取地
四〇六地先
小出川奈川敷



階上圖		
	舍病八第	舍病一第
	舍病七第	舍病九第
	室長院	舍病一十第



明治四十年十一月
測量及製圖者 工學士 西尾虎太郎
昭和十一年十一月
測量及製圖者 南湖院土木部長 鈴木繁藏